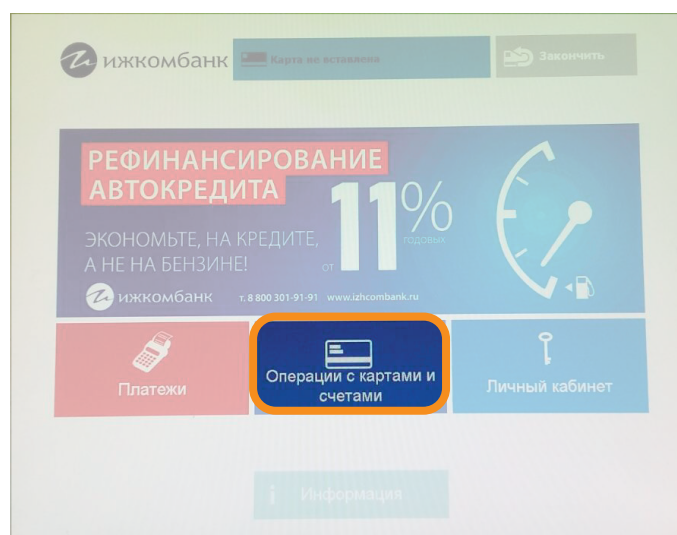


Пополнение счета через терминалы Ижкомбанка.

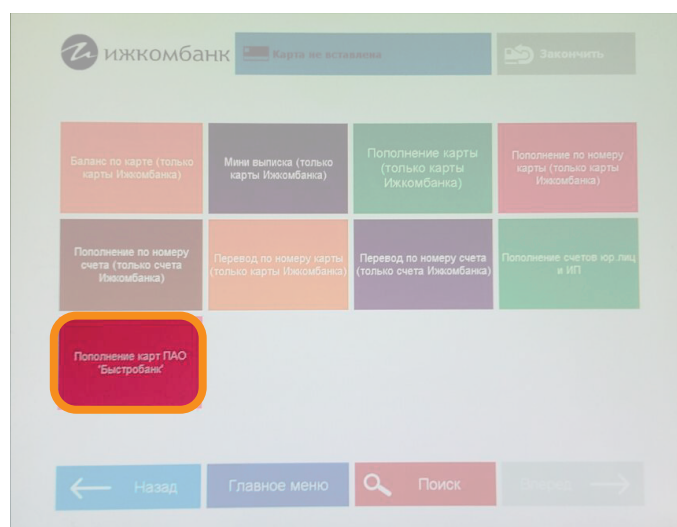
Обратите внимание, что пополнение доступно только по картам с кредитной задолженностью. Если долга по кредиту нет, то операция будет отклонена.

Порядок пополнения:

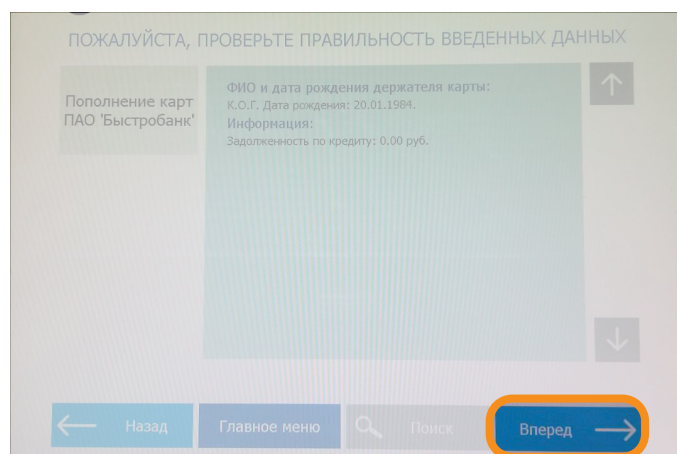
1. На главном экране терминала самообслуживания (далее — ТС) нажмите кнопку «Операции с картами и счетами»».



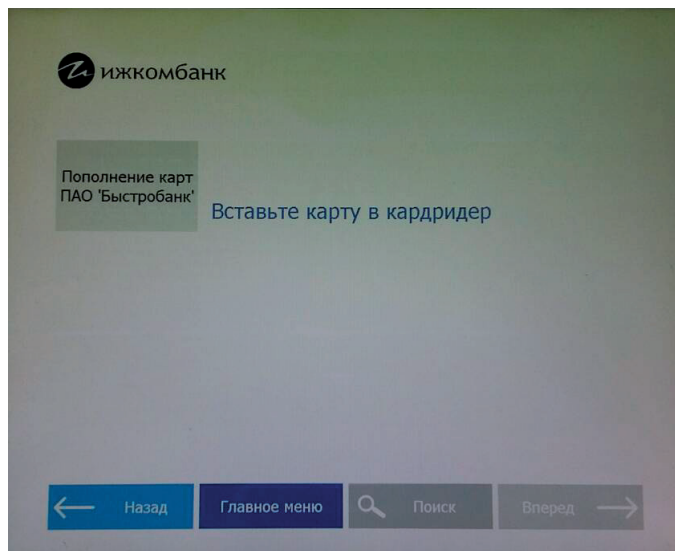
2. На следующем экране нажмите кнопку «Пополнение карт ПАО Быстробанк».



3. ТС покажет экран с описанием ограничений. Нажимаем «Вперед».



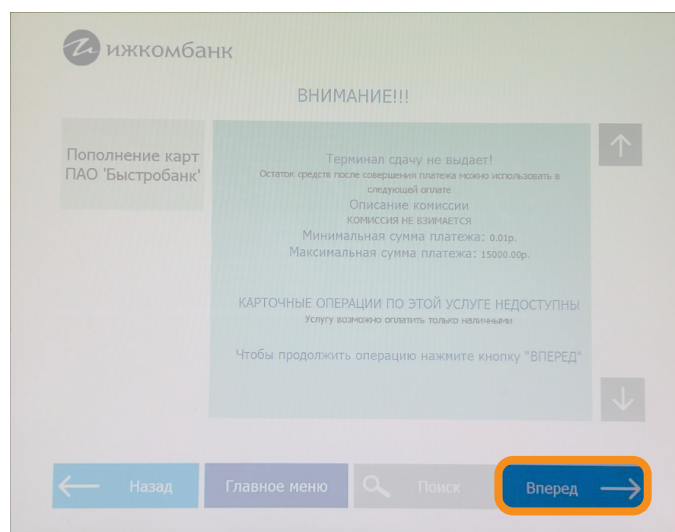
4. ТС просит вставить карту в кардридер. Вставляем карту, ТС её читает и тут же просит забрать назад.



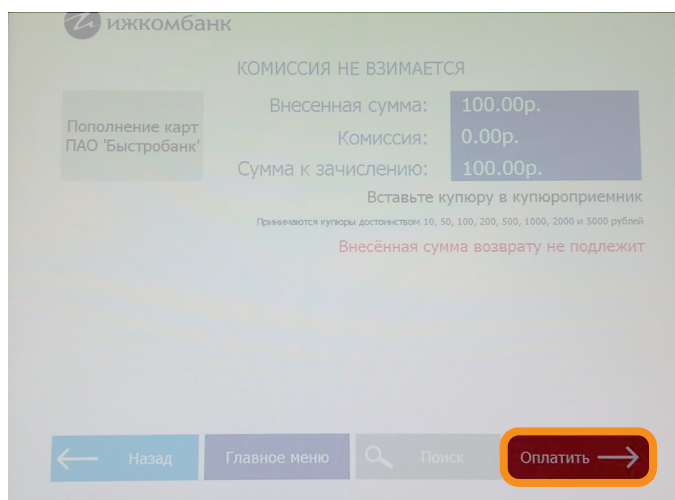
5. ТС показывает на экране информацию:

- › Первые буквы ФИО и дата рождения держателя карты.
- › Кредитная задолженность.

Клиент должен проверить информацию и нажать кнопку «Вперед».



6. Вносим купюры в ТС и нажимаем кнопку «Оплатить»:



7. Терминал печатает чек:

